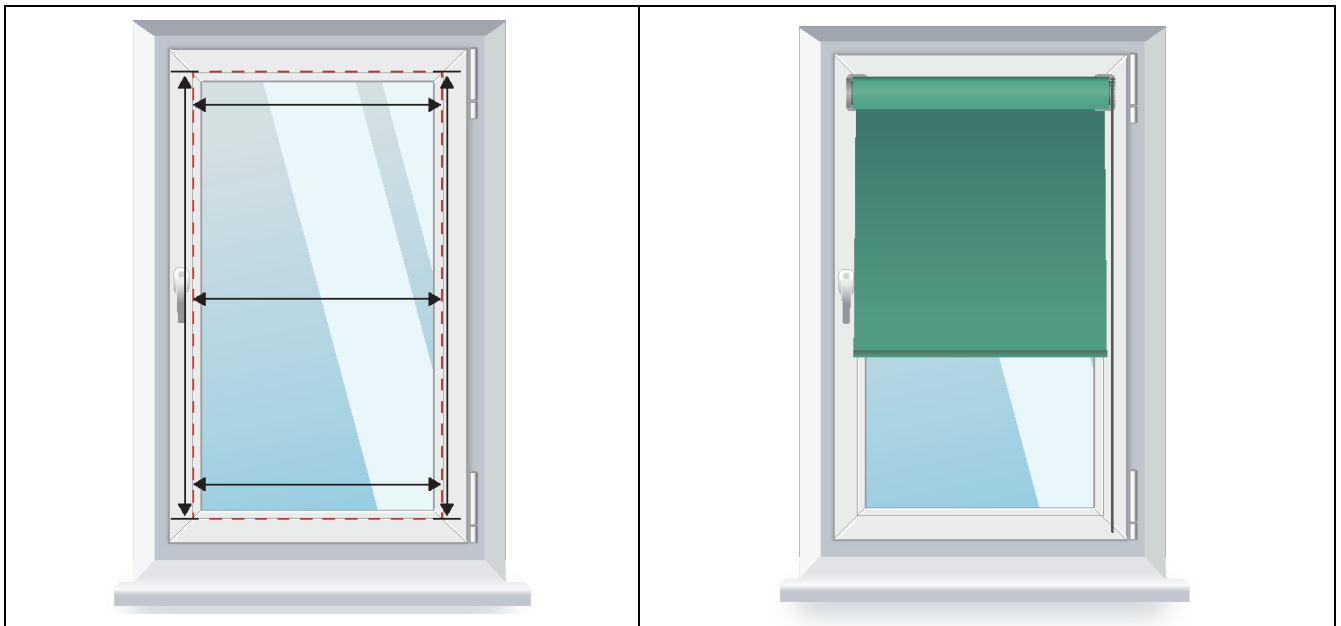


ISTRUZIONI MODELLO MIDI:

FISSAGGIO SU INFISSO (con o senza fori):



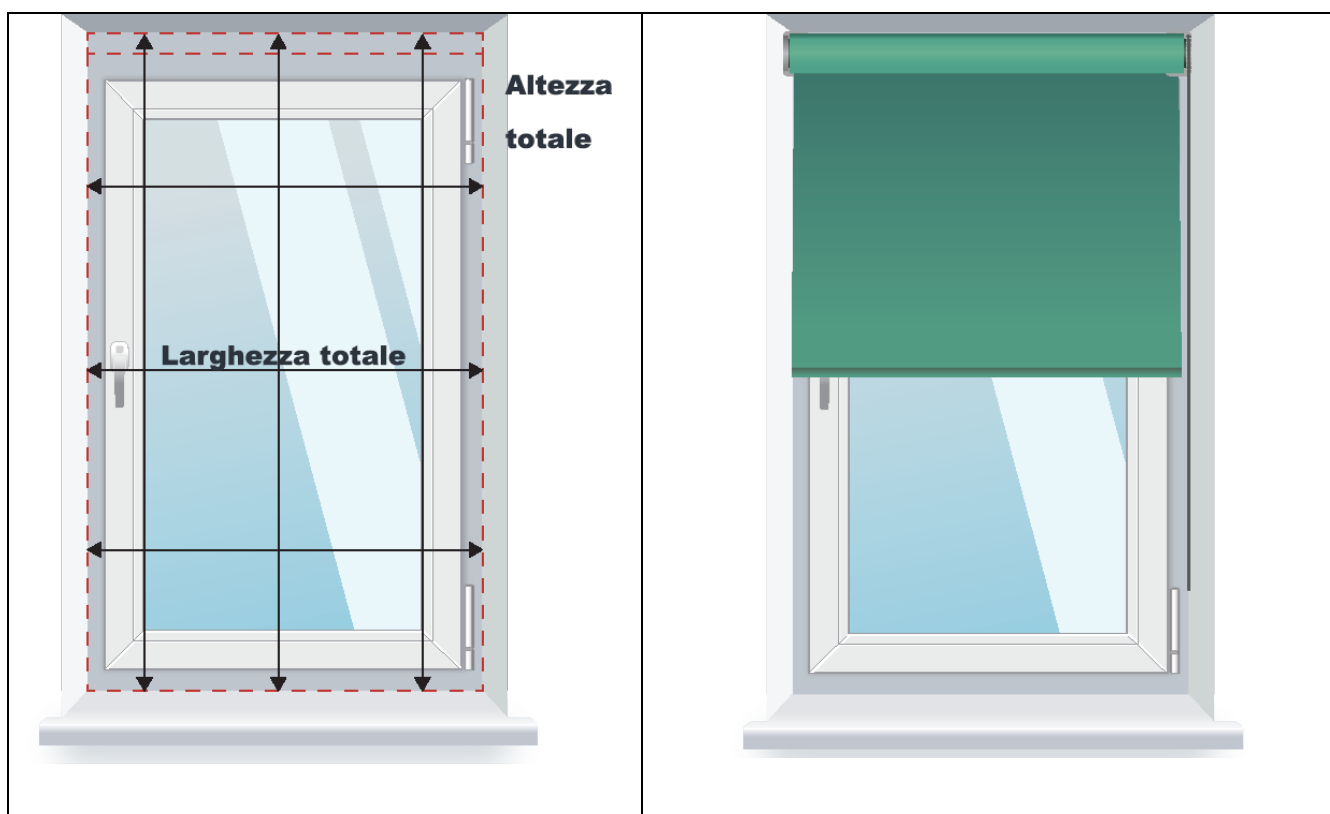
La larghezza totale è data dalla larghezza del tessuto + 4cm di meccanismo, consigliamo di prendere le misure come segue:

- **LARGHEZZA TOTALE:** larghezza del vetro +8cm (il tessuto sormonterà il telaio 2cm a lato, quindi 4cm in totale. Gli altri 4cm sono dovuti all'ingombro del meccanismo)
- **ALTEZZA TOTALE:** altezza del vetro +10cm

ALCUNI CONSIGLI UTILI:

- quando calcolerete la larghezza della tenda ed in particolare il tessuto che sormonterà il telaio, verificate sempre che la maniglia non costituisca un impedimento. Ad esempio se avete il vetro largo 60cm e decidete che il tessuto dovrà essere più largo del vetro di 4cm (2cm per lato) verificate sempre che la distanza tra il vetro e la maniglia sia di almeno 2cm
- in altezza è sempre meglio abbondare di qualche centimetro, male che vada potrete sempre non srotolare del tutto la tenda

FISSAGGIO INTERNO VANO (solo con viti):



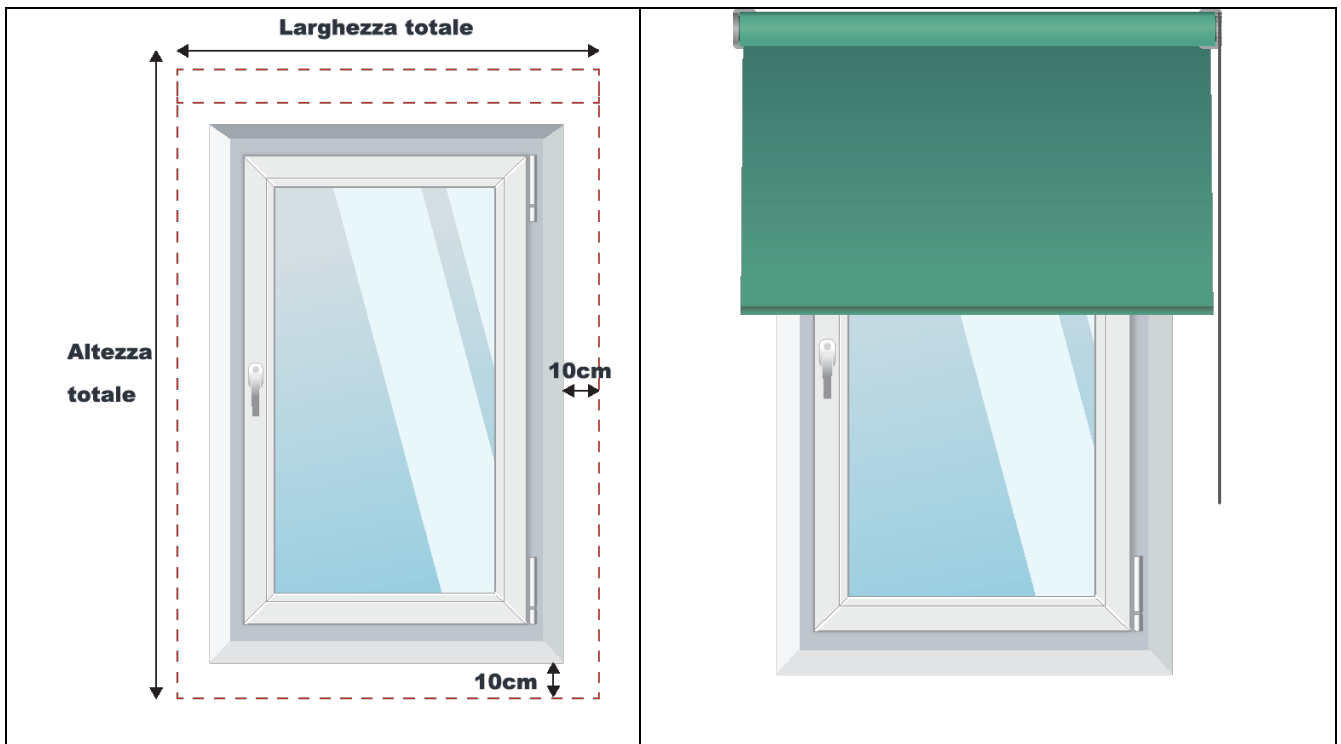
La larghezza totale è data dalla larghezza del tessuto + 4cm di meccanismo, consigliamo di prendere le misure come segue:

- **LARGHEZZA TOTALE:** larghezza del vano -1cm (il tessuto sarà quindi 5cm in totale più stretto rispetto al vano)
- **ALTEZZA TOTALE:** altezza del vano

ALCUNI CONSIGLI UTILI:

- La tenda potrà essere fissata solo con viti, quindi forando la muratura
- Sarà possibile fissare la tenda sia a soffitto, che a parete

FISSAGGIO ALL'ESTERNO DEL VANO:



La larghezza totale è data dalla larghezza del tessuto + 4cm di meccanismo, consigliamo di prendere le misure come segue:

- **LARGHEZZA TOTALE:** larghezza del vano +14cm (il tessuto sormonterà il vano 5cm a lato, quindi 10cm in totale. Gli altri 4cm sono dovuti all'ingombro del meccanismo)
- **ALTEZZA TOTALE:** altezza del vano +10cm

ALCUNI CONSIGLI UTILI:

- quando calcolerete la larghezza della tenda verificate sempre che non ci siano ingombri laterali che ne impediscano il normale funzionamento
- in altezza va sempre verificato che la sporgenza davanzale non sia maggiore di 2cm altrimenti impedirebbe la discesa del tessuto. Se il davanzale dovesse sporgere di più consigliamo di indicare come altezza quella tra il punto di fissaggio ed il davanzale